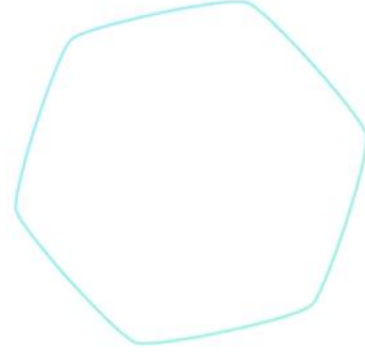





Webcast Sunumu

31 MART 2022



Ajanda

1. Şirket ve Faaliyetlere Genel Bakış
2. Finansal Veriler
3. Soru & Cevap
4. Ekler



Sunanlar



Osman Nuri Vardı

**YÖNETİM KURULU BAŞKAN YARDIMCISI VE
CEO**

20 yıllık iş tecrübesi

- 2017 Biotrend Enerji Kurucusu ve Yönetim Kurulu Başkan Yardımcısı
- 2011 Karya Güç Sistemleri Enerji Mühendislik Şirketi Kurucusu
- 2003-2011 Kamu'da Çeşitli Görevler
- 2001-2003 Böhler – Kontrol Mühendisliği
- 2000-2001 Doğu Akdeniz Üniversitesi Öğretim Görevlisi

Doğu Akdeniz Üniversitesi Elektrik ve Elektronik Mühendisliği



Zeliha Akgün

FİNANS VE MALİ İŞLER DİREKTÖRÜ

16 yıllık iş tecrübesi

- 2020-2021 Madame Coco- Genel Müdür Yardımcısı
- 2018-2019 Koton –Finansal Planlama Direktörü
- 2012-2018 Nivea –Finans Direktörü
- 2011-2012 Beymen –Bütçe Raporlama Yöneticisi
- 2010-2011 Soyak Enerji- Bütçe Raporlama Uzmanı
- 2006-2010 PwC -Denetçi

İstanbul Üniversitesi, İngilizce İşletme



Gözde Çivici

YATIRIMCI İLİŞKİLERİ DİREKTÖRÜ

16 yıllık iş tecrübesi

- 2020-2021 TSKB –Kurumsal Finansman Grup Yöneticisi
- 2017-2020 Akbank –Proje Finansmanı Yöneticisi
- 2011-2017 Ak Yatırım –Kurumsal Finansman Yöneticisi
- 2010-2011 KPMG –Finansal Danışmanlık Uzman
- 2007-2010 İş Yatırım- Kurumsal Finansman Uzman
- 2006-2007 American Express –Finansal Analist

Boğaziçi Üniversitesi, Ekonomi ve Finans Yüksek Lisans
Emory Üniversitesi, Ekonomi Lisans

1. Şirket ve Faaliyetlere Genel Bakış



2021'den Bugüne...

1

Halka Arz: "BIOEN" Borsa Kodu ile İşlem Görmeye Başlaması



2

EBRD Ortaklığı



3

- UN Global Compact Sözleşme İmzası (2021)
- UN Global Compact İklim Hedefi Hızlandırma Programı (2022&2023)
- Sürdürülebilirlik Ofisi Kurulması (2022)
- Sosyal Sorumluluk Projeleri & Ödüller



4

Karbon Sertifikası Projeleri (Verra – VCS & GCC)



5

Kapasite Artışı / Kısmi Kabüller: 2022 Nisan itibariyle 92,2 MW Kurulu Güce Ulaştık!



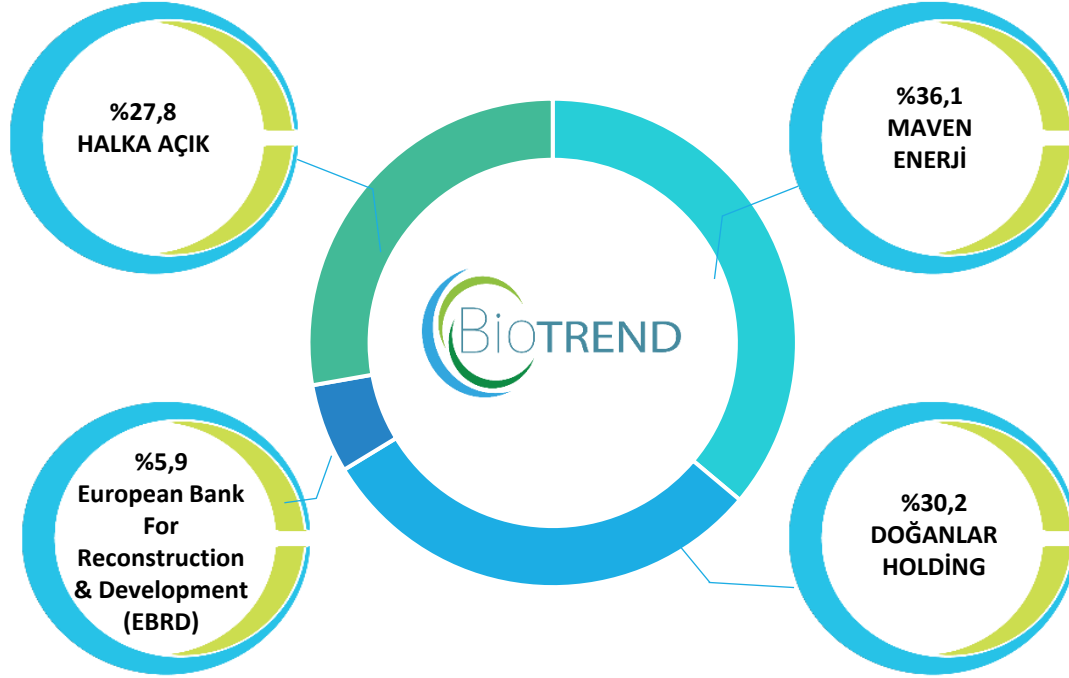
6

Borsa İstanbul Katılım Endeksine Dahil Olduk!



Ortaklık Yapısı

BİOTREND (BIOEN) ORTAKLIK YAPISI



Kaynak: KAP

DOĞANLAR HOLDİNG A.Ş. HAKKINDA

DYH'nin enerji alanındaki faaliyetlerinin dışında mobilya, inşaat ve perakende alanlarında da yatırımları bulunmaktadır.

DOĞANLAR MOBİLYA GRUBU (DGNMO)

DOĞTAŞ

Kelebek

Kelebek
MUTFAK • BANYO

lova
yatak

ruum/store
by DOĞTAŞ

DOĞYAP - İNŞAAT



KORAD - PERAKENDE



2022 1Ç'de Bir Bakışta Biotrend



Türkiye genelindeki düzenli depolamaya yönlendirilen evsel atığın yaklaşık

%20'si

sürdürülebilir bir gelecek için Biotrend tesislerinde enerjiye ve ısıya dönüşmektedir.



2022 Mart sonu itibarıyla 11 ilde 18 tesis*



- ✓ 181,3* Mwe Toplam Lisans (2022/1Ç)
- ✓ 89,3** Mwe Kurulu Güç (2022/1Ç)
(2022 Nisan Sonu: 92,2 Mwe, 2021 Aralık: 87,6 Mwe)



2022/1Ç 750bin ton Atık Bertarafı
(2021: 3,5 milyon ton)



- ✓ 2022/1Ç: 1,2 milyon ton CO₂ Emisyon Engelleme (2021: 3,15 Milyon ton)



2022/1Ç 128 milyon KW Net Elektrik Üretimi
(2021: 411 milyon KW)



- ✓ 2022/1Ç 100bin hanenin enerji ihtiyacının karşılanması (2021: 300bin hane)



- ✓ 236,4 Milyon TL Hasılat (2022/1Ç)
- ✓ 79,5 Milyon TL FAVÖK (2022/1Ç)

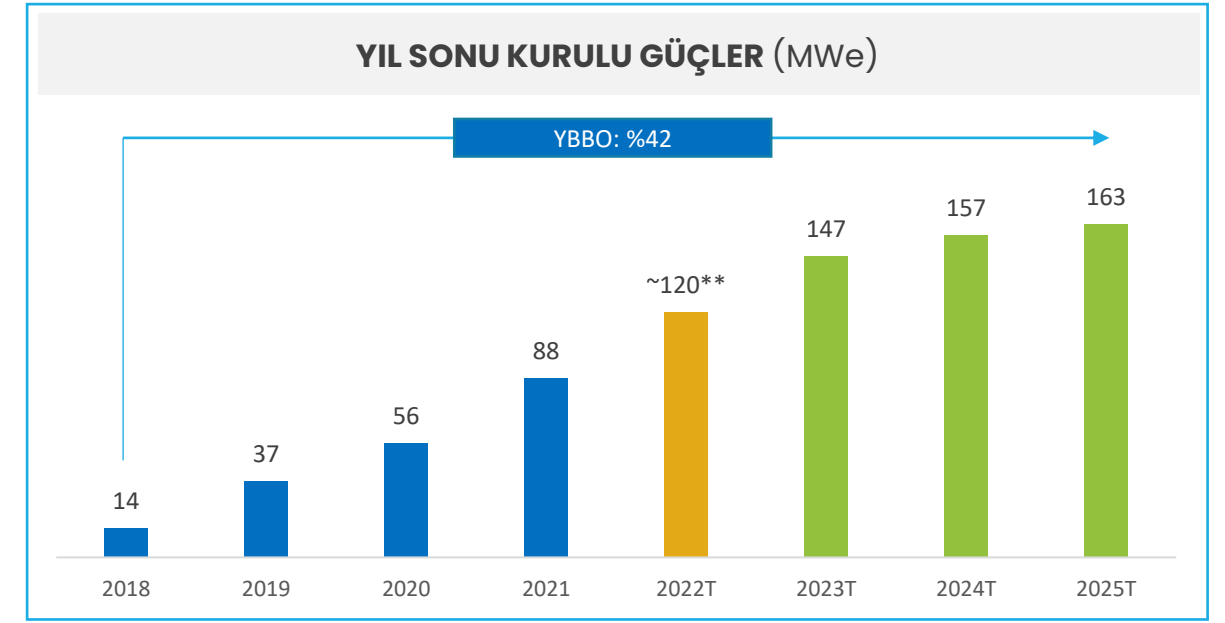
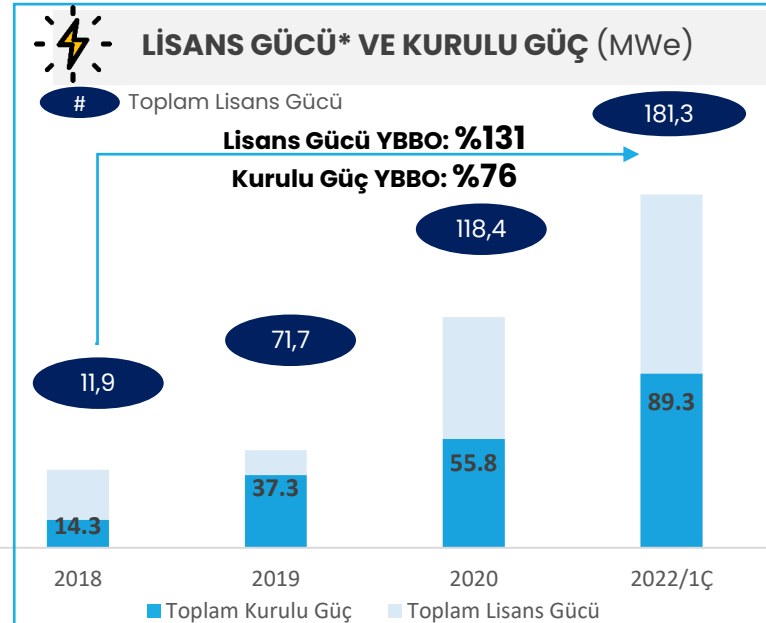
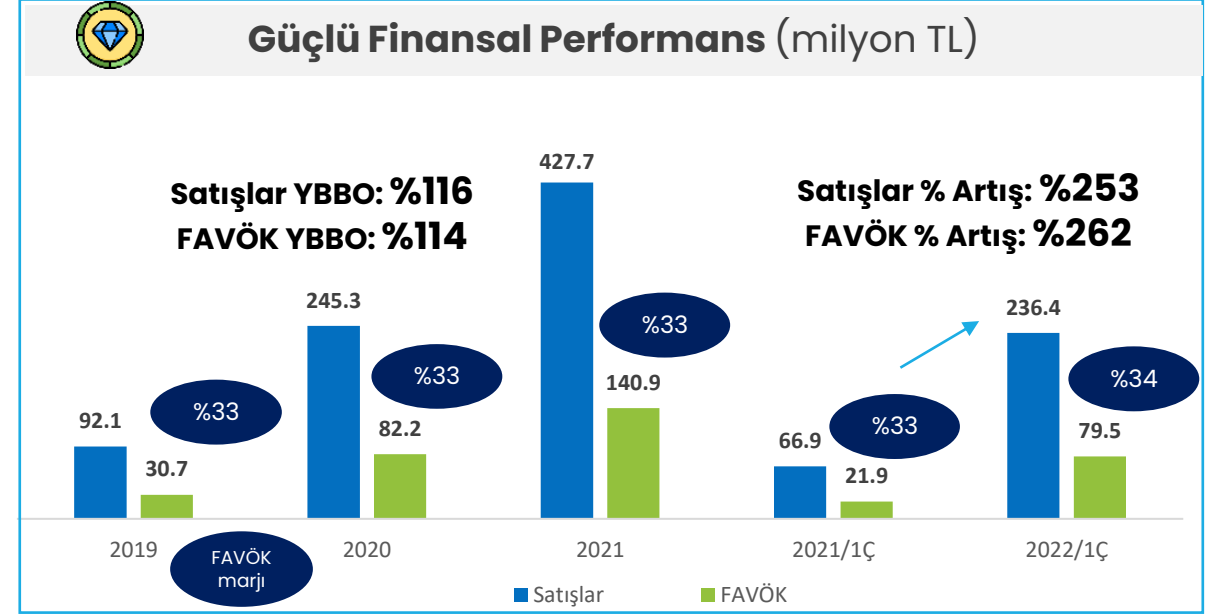
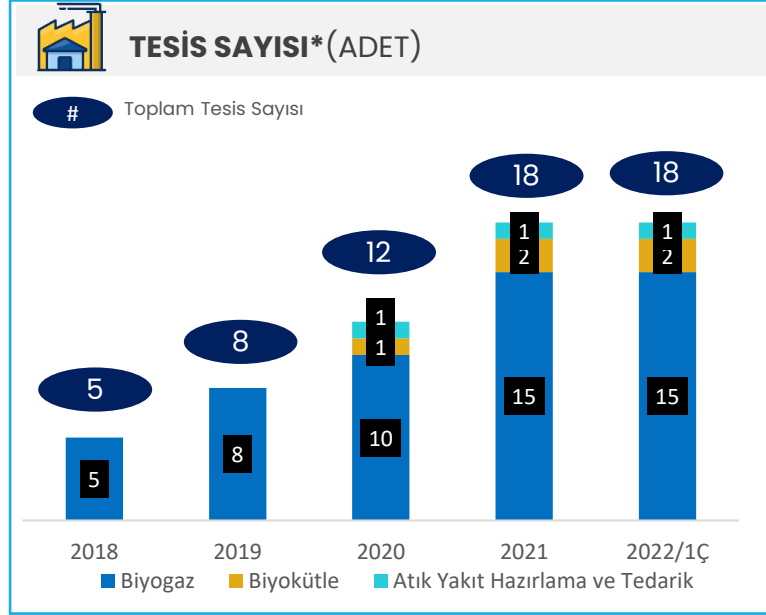


*/**Önlisansı alınmış olan tesisler dahildir. 16 adet tesis aktif, 2 adet tesis yatırım aşamasındadır. ** 2,4 MWe lisanssız elektrik üretim tesisi dahil

Kaynak: Bağımsız Denetim Raporu, Şirket Yönetimi, EPDK, TEİAŞ, TSKB Enerji Bülteni Aralık 2021

Büyüme Odaklı İş Modeli

Şirkete Genel Bakış



*Önlisansı alınmış olan tesisler dahil edilmiştir.

**2022 KAP'ya Yayınlanan Geleceğe Yönelik Beklentiler: Yıl Sonu Kurulu Güç: ~120 MW, Ortalama Kurulu Güç: ~90 MW)

Tesis Detayları



Şirket, devam eden yatırımların tamamlanması ile biyokütle pazarındaki **öncü konumunu güçlendirecek hızlı büyümeyi devam ettirecektir.**

Devam eden yatırımlar ile birlikte

2021 yılında
87,6 MW ile

411 milyon KW net
elektrik üretimi

2022/1Ç'de
89,3 MW ile
128 milyon
KW net elektrik
üretimi

Şirkete Genel Bakış

Elektrik Üretimi Faaliyet Alanı/SPV Adı/ Tesis Adı				2021			2022/1Ç		
				Lisans Gücü (MWe)	2021 Yılı Sonu Kurulu Güç (MWe)	Net Elektrik Üretim (KW)	Lisans Gücü (MWe)	2022/1Ç Kurulu Güç (MWe)	Net Elektrik Üretim (KW)
1	Biyogaz	Doğu Star Elektrik Üretim A.Ş.	Malatya-1 Çöp Gaz (Orduzu)	2,400	2,400	2,410,559	2,400	2,400	-
2	Biyogaz	Doğu Star Elektrik Üretim A.Ş.	Malatya Lisanssız (Malatya Belediyesi Katı Atık Sahası Çöp Gaz) (Orduzu)		2,400*	11,343,471		2,400*	2,194,600
3	Biyogaz	Nov Enerji Elektrik Üretim A.Ş.	Sivas Çöp Gaz	2,826	2,826	18,289,963	2,826	2,826	3,988,730
4	Biyogaz	Novtek Enerji Elektrik Üretim A.Ş.	İnegöl Çöp Gaz	2,400	2,400	18,466,868	2,400	2,400	4,440,280
5	Biyogaz	Novtek Enerji Elektrik Üretim A.Ş.	İskenderun Çöp Gaz	4,239	4,239	31,250,040	4,239	4,239	7,453,160
6	Biyogaz	İzmir Novtek Enerji Elektrik Üretim A.Ş.	İzmir Harmandalı Çöp Gaz (İzmir Çöp Gaz)	39,690	32,340	199,993,571	39,690	32,340	54,442,240
7	Biyogaz	Landfill Enerji Sanayi Ticaret A.Ş.	Balıkesir Çöp Gaz	14,140	11,312	56,179,247	14,140	11,312	8,549,840
8	Biyogaz	Uşak Yenilenebilir Enerji Elektrik Üretim A.Ş.	Uşak Çöp Gaz (Uşak Biyogaz)	5,498	2,400	13,206,450	5,498	4,084	4,417,080
9	Biyogaz	Doğu Star Elektrik Üretim A.Ş.	İnegöl-2 Biyogaz	14,140	2,800	5,807,879	14,140	2,800	5,488,770
10	Biyogaz	İzmir Doğu Star Elektrik Üretim A.Ş.	İzmir Bergama Çöp Gaz	9,898	4,242	21,207,150	9,898	4,242	7,322,240
11	Biyokütle	Biyomek Elektrik Enerjisi Üretimi Sanayi Ve Ticaret A.Ş.	Çine Biyokütle	13,600	13,600	20,532,050	13,600	13,600	23,499,360
12	Biyogaz	Ulubey Elektrik Üretim Ve Enerji Yatırımları A.Ş.	Çine Yakıt Hazırlama	-	-	-	-	-	-
13	Biyogaz	Yılbato Elektrik Üretim A.Ş.	Menderes Biyogaz (İzmir Biogaz)	**24,038	-	-	**24,038	-	-
14	Biyogaz	Doğu Star Elektrik Üretim A.Ş.	Malatya-2 Çöp Gaz (Kapıkaya)	4,242	2,828	5,502,088	4,242	2,828	2,773,540
15	Biyogaz	Md Biyokütle Enerji Üretim A.Ş.	Aksaray Çöp Gaz	5,656	1,414	133,375	5,656	1,414	736,000
16	Biyokütle	Mersin Elektrik Üretim Ve Enerji Yatırımları A.Ş.	Ezine Biyokütle	30,000	1,000	2,571	30,000	1,000	-
17	Biyogaz	Serenti Enerji A.Ş.	Giresun Çöp Gaz	4,242	1,414	6,772,117	4,242	1,414	2,383,500
18	Biyogaz	Biotrend Ayvacık Yenilenebilir Enerji Elektrik Üretim Sanayi Ve Ticaret A.Ş.	Ayvacak Çöp Gaz	**4,242	-	-	**4,242	-	-
			Maven Tarım Sercacılık ve Hayvancılık San. Ve Tic. A.Ş.	-	-	-	-	-	-
Toplam				181,251	87,615	411,097,399	181,251	89,299	127,689,340

* Lisanssız












** Önlisans alınmış olup Lisans alım süreci devam etmektedir.

Faaliyet Alanlarımız

Mevcut Faaliyetler

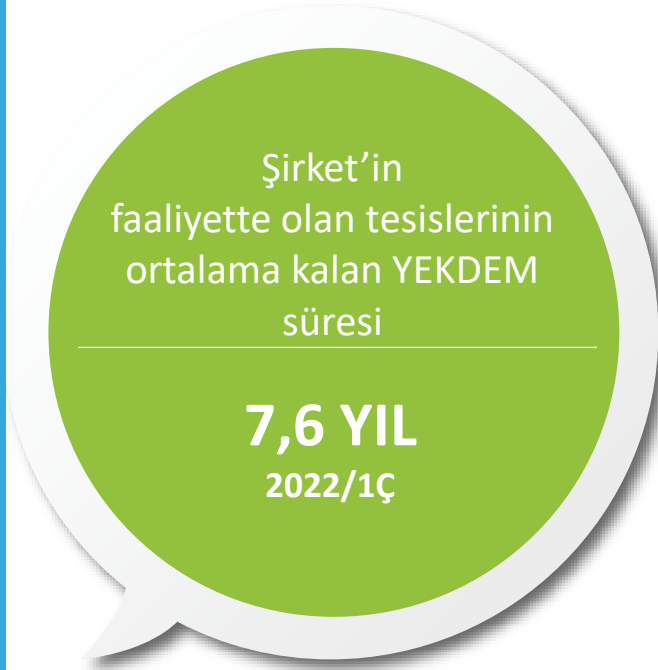
Planlanan Faaliyetler

Şirkete Genel Bakış

Biyokütle Kaynaklı Elektrik Üretimi		Diğer Faaliyetler							Planlanan Faaliyetler		
	Biyokütle Kaynaklı Elektrik Üretimi										
Evsel Atık	Tarımsal ve Ormansal Atık	Atık Yakıt Hazırlama ve Tedarik	Atık Bertaraf	Atık Ayırıştırma	Kompost	ATY	Karbon Sertifikası	Buhar Satışı & Seracılık	Hibrit Enerji Üretimi		

Uzun YEKDEM Sürelerine Sahip Portföy ve YEKDEM Dönemi Sonrasında da Yararılabilecek Pozitif Değer

Faaliyetlere
Genel Bakış



*Çine Biyokütle tesisine ait fiyattır.

Biyokütle Santrallerinin Çalışma Verimlilik Avantajı

Kaynak	Saat	Kapasite Faktörü (%)
Rüzgar	2.628	30
Güneş	1.750	20
Biyokütle	7.500	85

Faaliyetlere
Genel Bakış

1,0 MW
BES



4,3 MW
GES



1,0 MW
BES



2,7 MW
RES





Büyüyen Biyokütle Pazarında Biotrend'in Hızla Yükselen Konumu...

Faaliyetlere
Genel Bakış



Cazip Büyüme Alanları

Faaliyetlere Genel Bakış

Organik ve İnorganik Yurtiçinde Büyüme

- Mevcut lisans güçlerinin maksimum kullanımını sağlamak
- Geri dönüşüm gelirlerini (planlanan ayrıştırma ve ATY tesisleri ile) büyütmek
- Faaliyet alanlarında mühendislik ve danışmanlık hizmetleri vermek
- Değişen çevre mevzuatları ve yeni YEKDEM tarifesi nedeniyle sektörde konsolidasyon beklentisi
- Şirket Birleşme ve Satın Almaları ile İnorganik Büyüme fırsatları

Uluslararası Büyüme

- Doğanlar Holding'in mevcut faaliyetlerinin bulunduğu coğrafyalarda (Balkanlar, Orta Asya, Akdeniz Havzası, Kuzey Afrika ve Sahra Altı Afrika) büyümek
- Atık yönetimi ve atıl ısı üretimi alanlarında ortaya çıkacak fırsatları değerlendirmek

Yeşil Tahvil / Stratejik Ortaklıklar

- Yeşil Tahvil İhracı
- Stratejik Global Ortaklıklar

Gelir Çeşitlendirilmesi

- | Mevcut Faaliyetler | Planlanan Faaliyetler |
|----------------------------|-------------------------------|
| Atık bertarafı | Seracılık |
| Atık Ayrıştırma | Buhar satışı |
| ATY üretimi | Atıktan polimer elde edilmesi |
| Kompost | |
| Karbon sertifikası edinimi | |

Sürdürülebilirlik Yönetimi

Faaliyetlere
Genel Bakış



**UN Global Compact-Birleşmiş Milletler
Küresel İlkeler Sözleşmesi**



**Karbon Sertifikası Projeleri
&
Sürdürülebilirlik Projeleri**
(örn: Plastik Geri Kazanım)



**Sürdürülebilirlik
Ofisi**

Çevresel Göstergelerin İyileştirilmesi



Sosyal Sorumluluk Projeleri

“Kadın İçin Şiddet Farkındalığı Eğitimi Projesi”,
Hayat Ağacı Kütüphanesi Projesi”, Köy Okullarına
Kitaplık Projesi” ve” Kamelya Projesi”
**Happy Place to Work Ödülü, Kadın Dostu Markalar
Farkındalık Ödülü**



Sürdürülebilirlik – Birleşmiş Milletler Küresel İlkeler Sözleşmesi İklim Hedefi Hızlandırma Programı: 2022-2023

Faaliyetlere Genel Bakış



27 Firma İçindeki Atıktan Enerji Üreten Tek Firma BİR İLK

Avrupa Birliği 2050 Karbon Nötr Kıta Hedefi

Türkiye 2053 Net Sıfır Hedefi





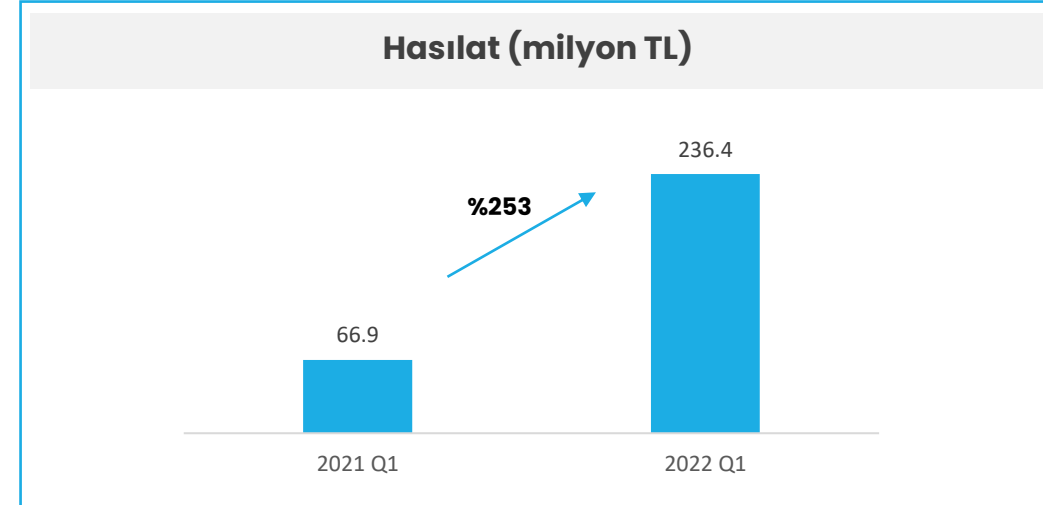
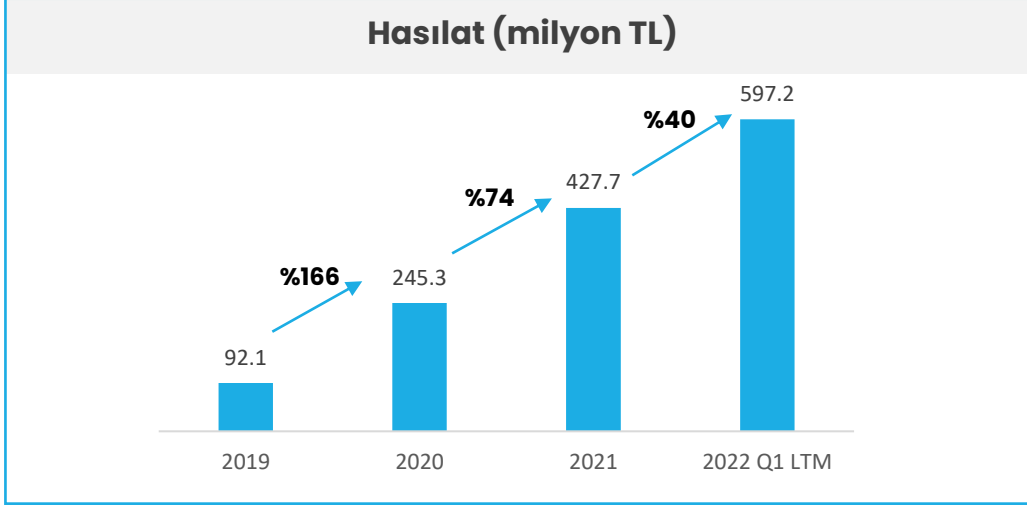
2. Finansal Veriler



Kurulu Güç
2022/1Ç'de
89,3 MWe'e çıkmıştır

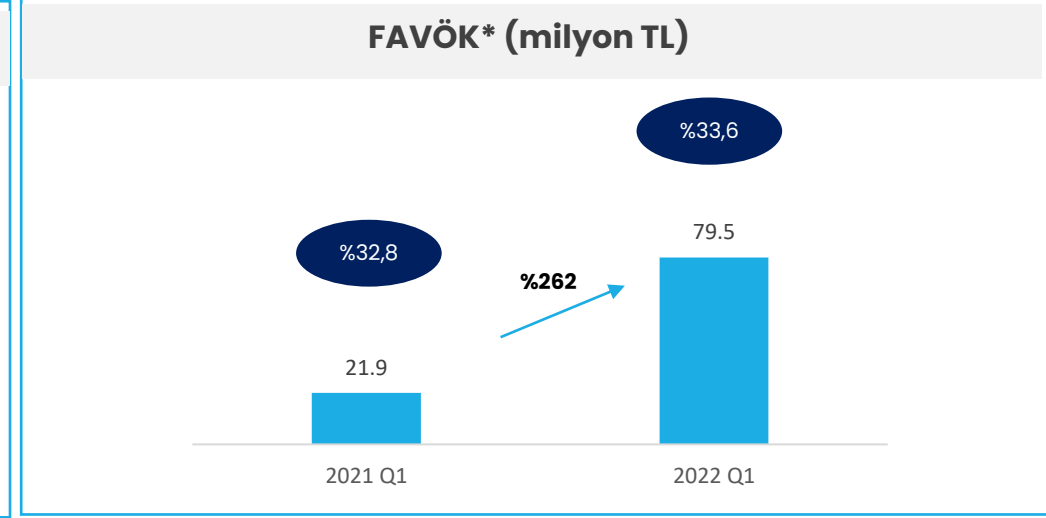
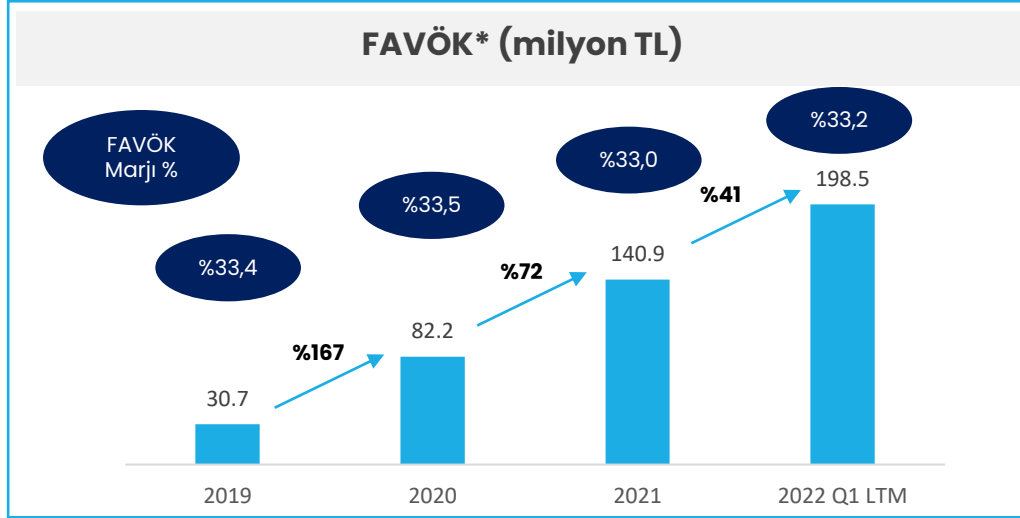
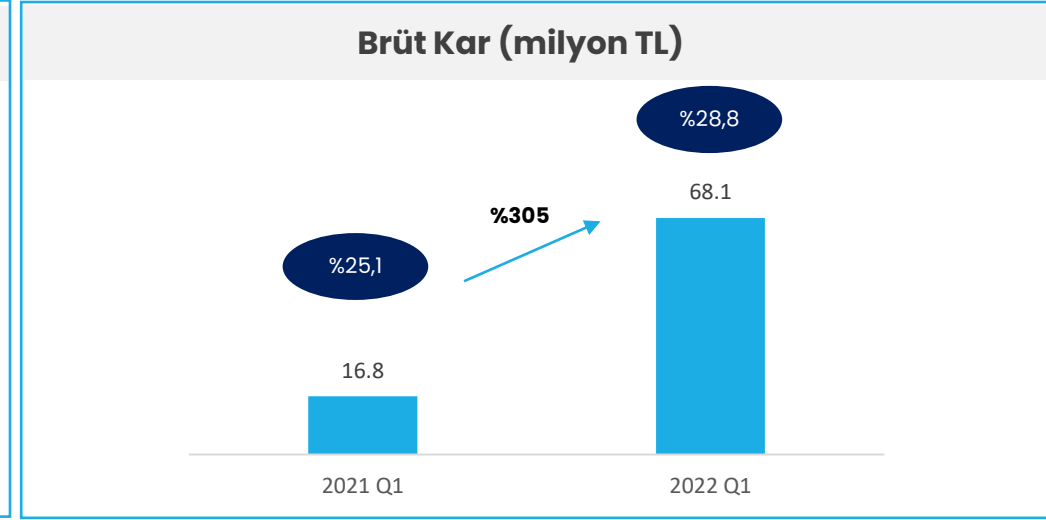
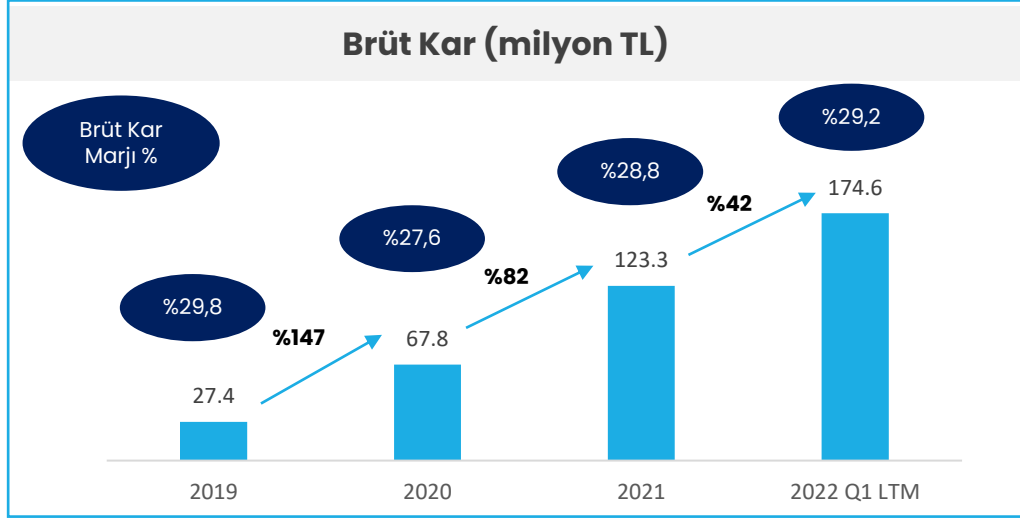


Satışlarda
2019-2022 Q1 LTM
arasında
%87 YBBO ile
6,5 kat
büyüme



Karlılık

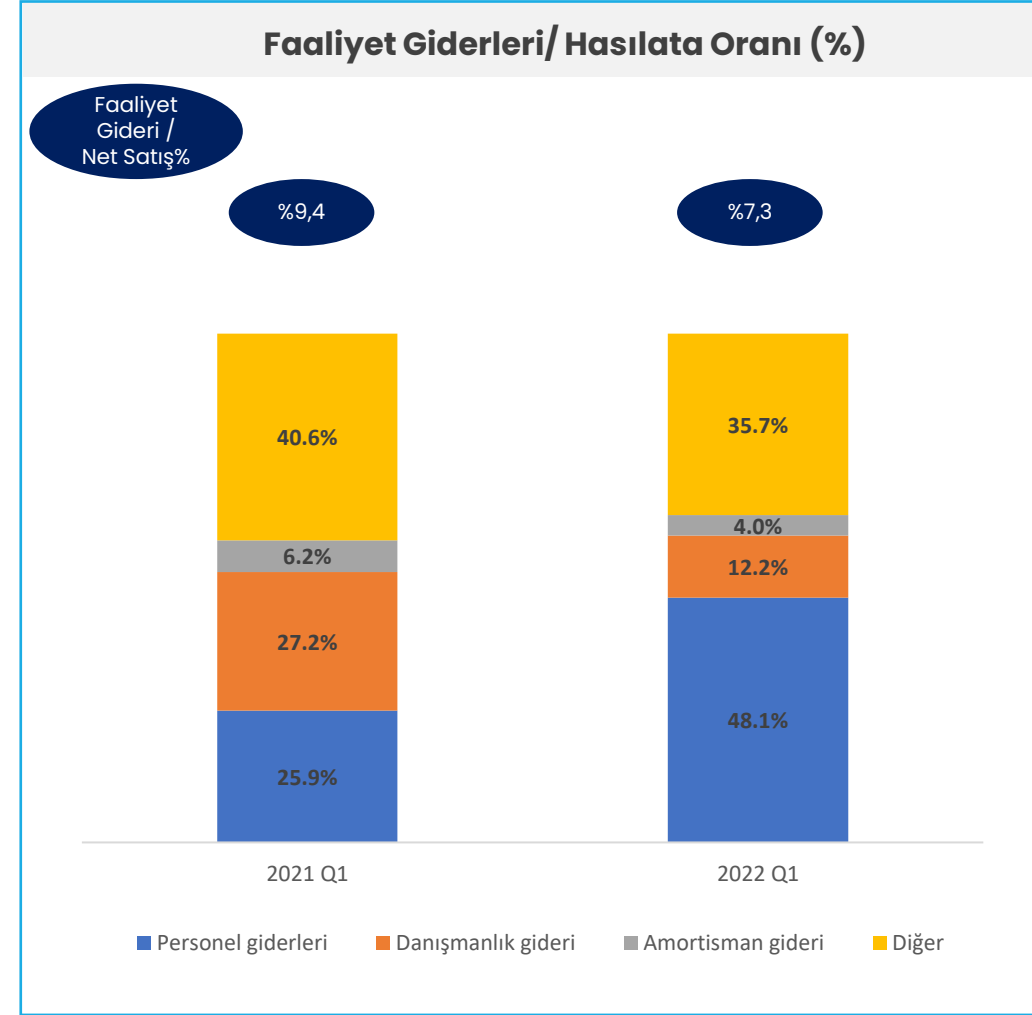
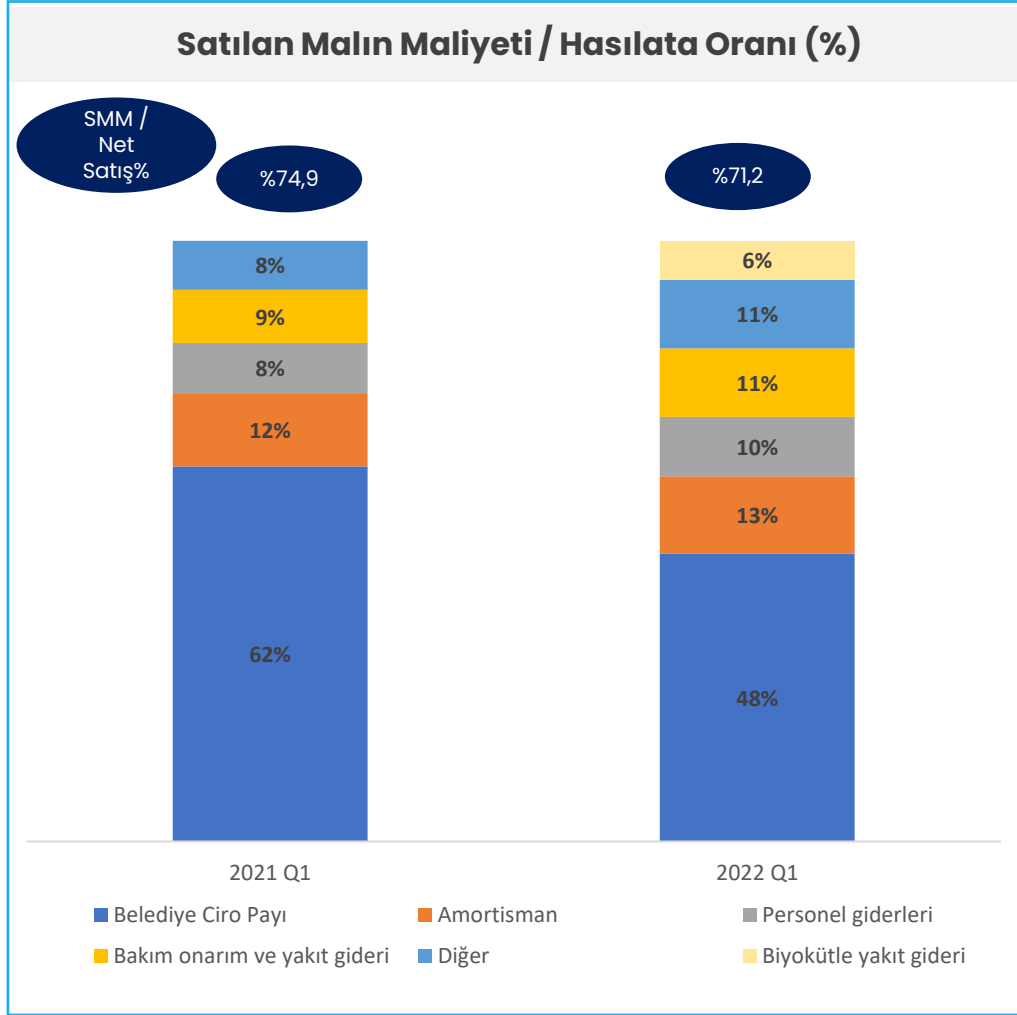
Finansal Veriler



*FAVÖK Hesabı: Brüt Kar - Faaliyet Giderleri + Amortisman&İtfa Giderleri + Özkaynak Yöntemi ile Değerlenen Landfill Tesisi (%50'si)
 Önemli Not: Özkaynak yöntemi ile değerlendirilen finansal yatırımlarımızdan Landfill Enerji A.Ş.'nin pay ortaklığı oranında (%50)'si olarak vergi öncesi rakamı hesaplanmıştır ve FAVÖK'e dahil edilmektedir.

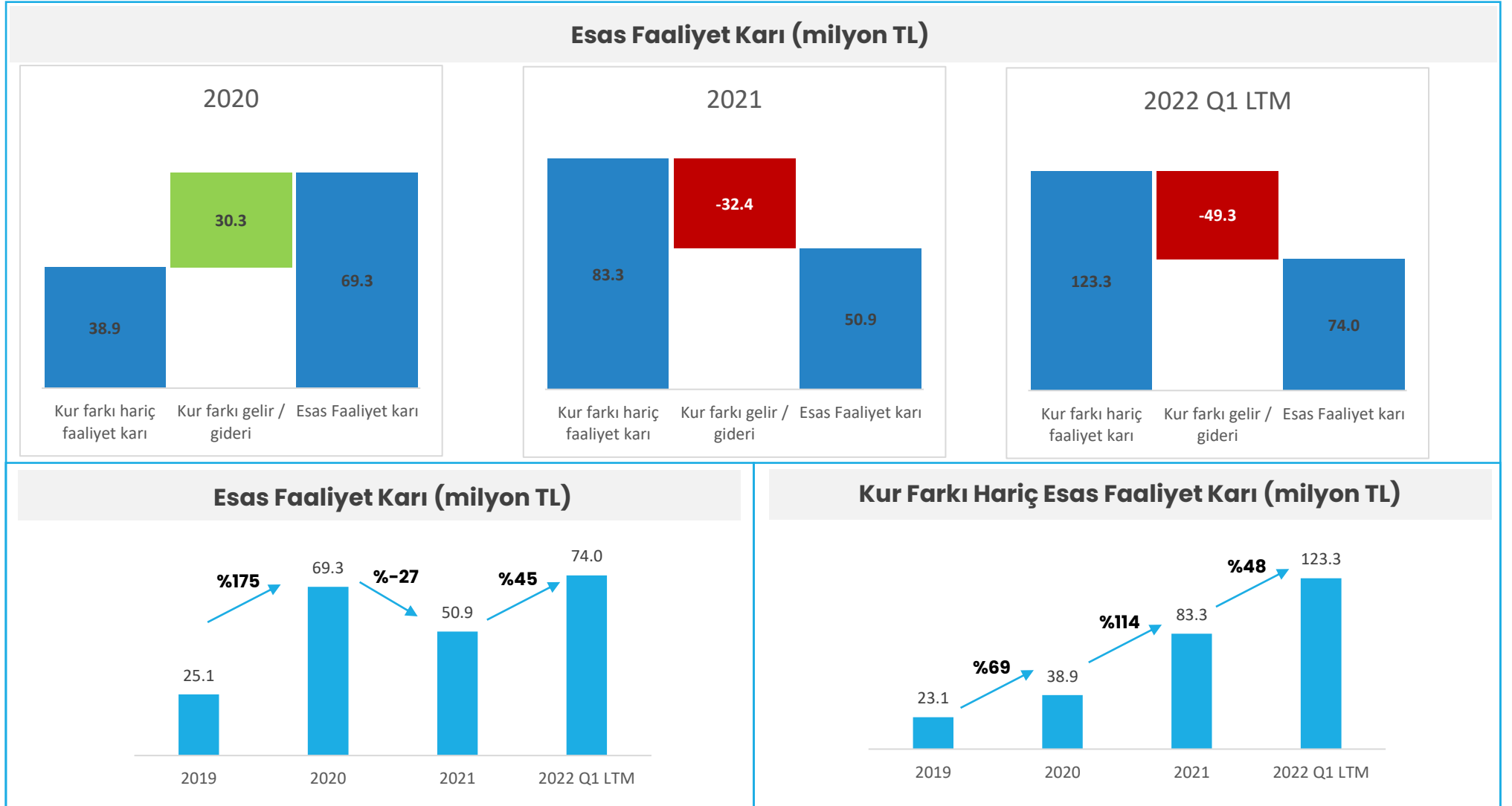
SMM & Faaliyet Giderleri

Finansal Veriler



- Devreye alınan tesislerimizin verimli çalışmaya başlaması ile 2022 ilk çeyrekte faaliyet gideri / net satış oranı %7,3 (2021/Q1: %9,4) olarak gerçekleşmiştir.

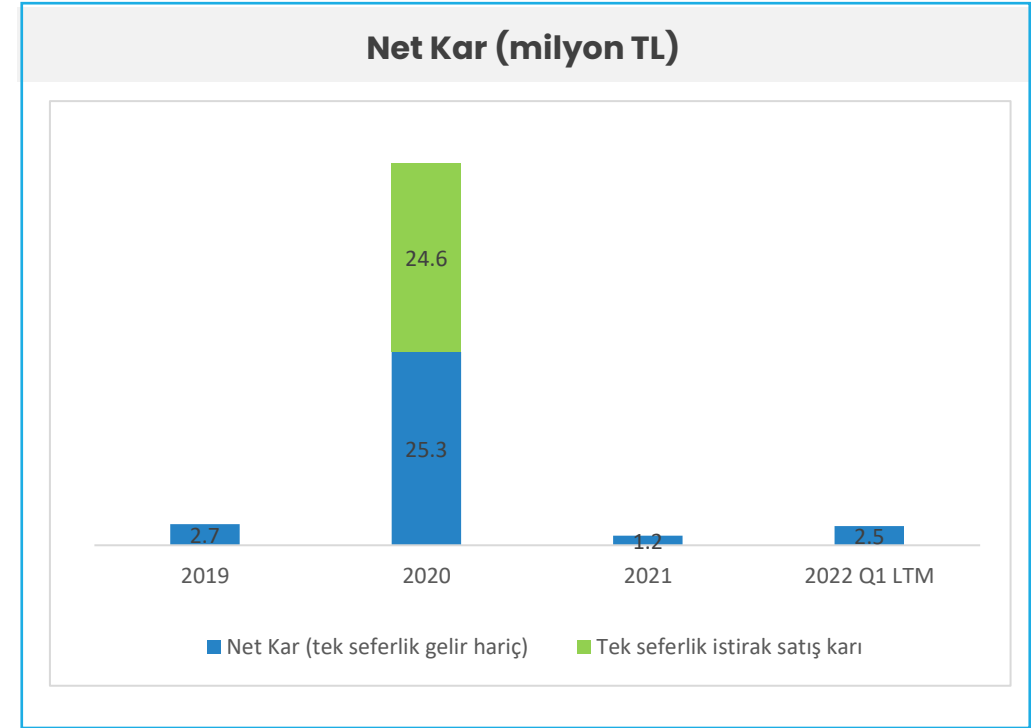
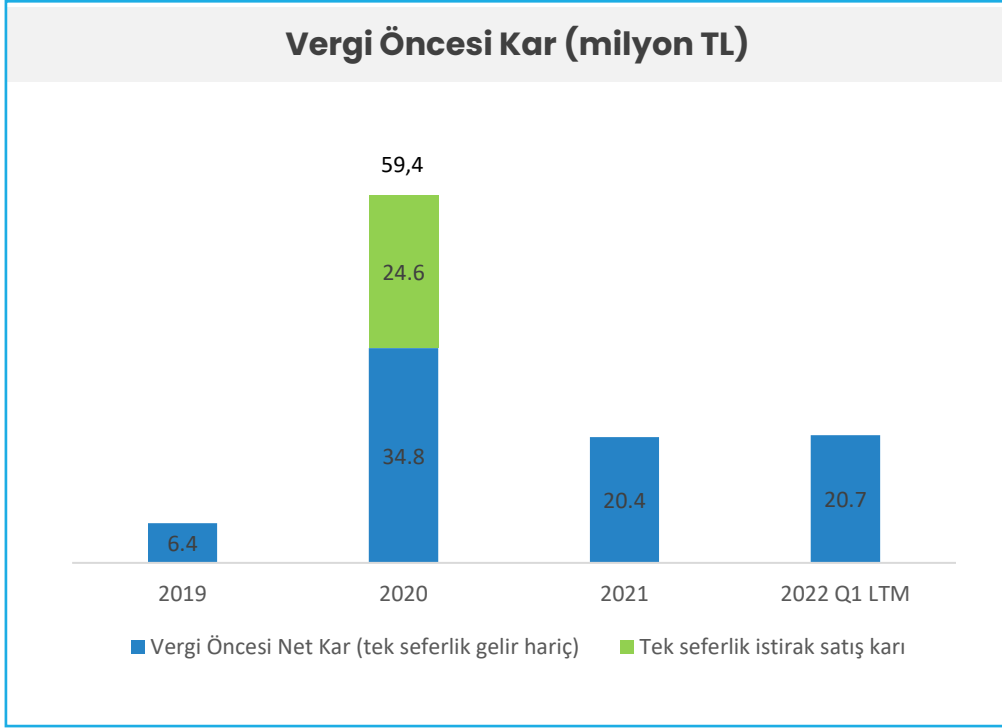
Esas Faaliyet Karı



- Şirket faaliyet karını düzenli olarak artırmaya devam ettirmektedir.

Net Kar

Finansal Veriler

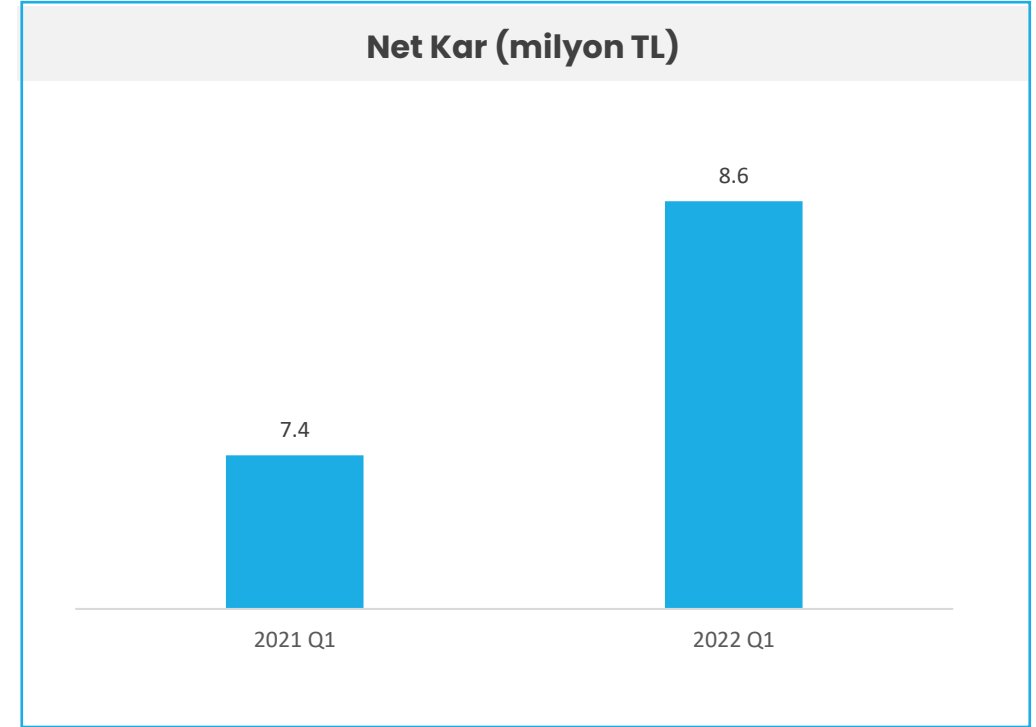
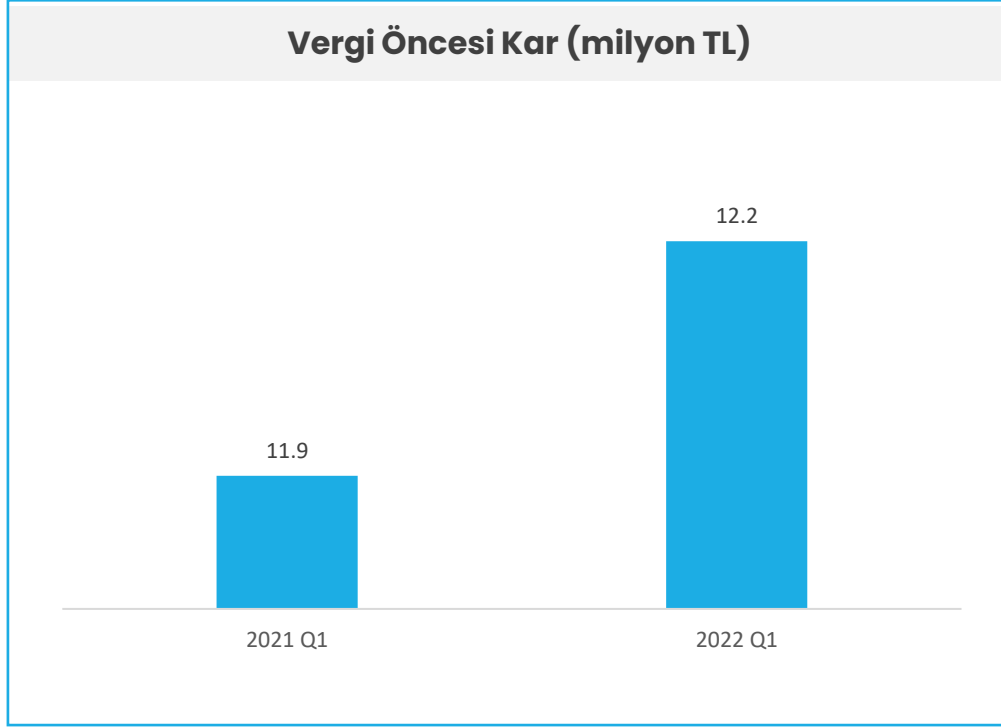


*Bağlı ortaklık olan Boğazköy, Yarcan, Afyon ve Ordu'nun 2020 yılı içinde satışına istinaden oluşan tek seferlik 24,646 bin TL kar tutarı içermektedir.

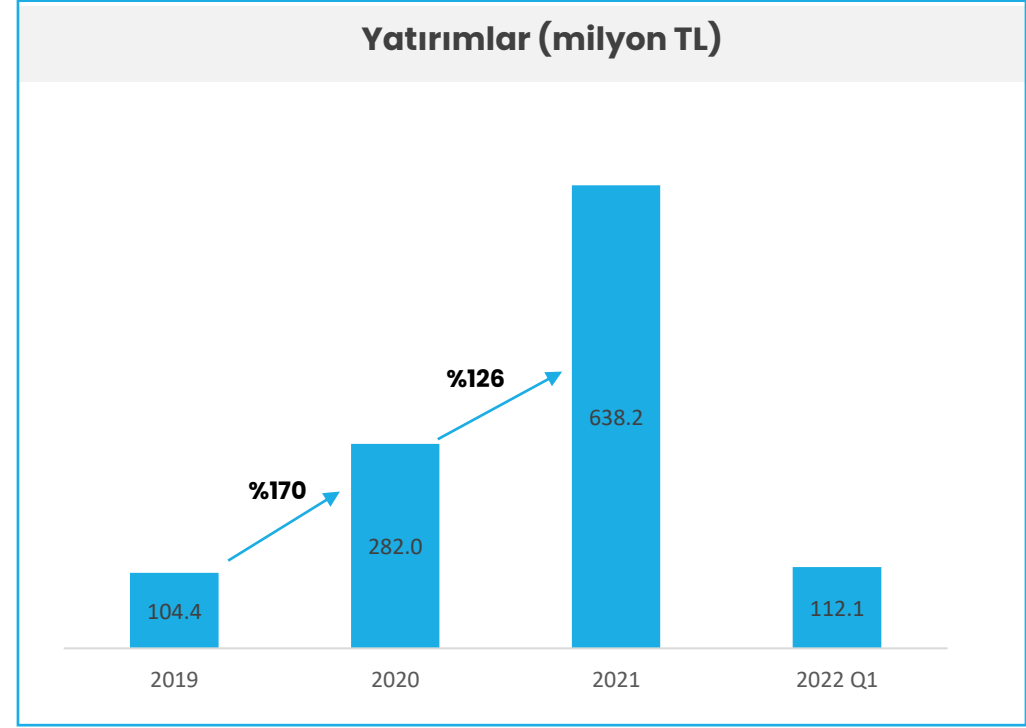
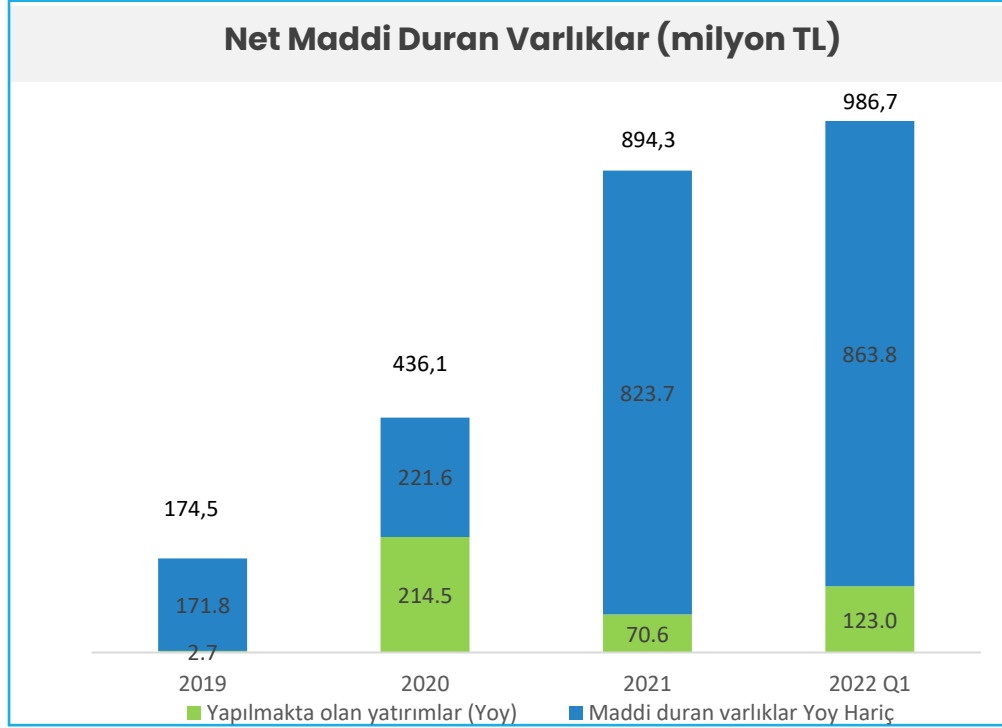
- 2022 Q1 LTM vergi öncesi net karı -103,7 milyon TL kur farkı etkisi içermektedir (2021: -77,3 milyon TL, 2020: -1,2 Milyon TL).

Net Kar (devamı)

Finansal Veriler



- 2022 Q1 vergi öncesi net karı -29,3 milyon TL kur farkı etkisi içermektedir (2021 Q1: -2,8 milyon TL).

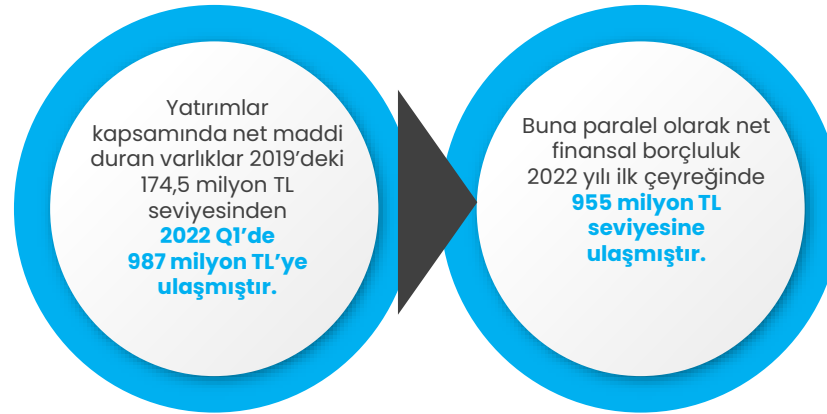


- Yatırımların döviz karşılıkları 2019: 30,73, 2020: 62,26, 2021: 100,8 milyon USD'dir. 2020 – 2021 yatırım artışı döviz cinsinden %62'dir.
- 2022 yatırımları planlanan takvimde devam etmektedir.

Net Finansal Borçluluk

Net Finansal Borçluluk Durumu (milyon TL)	31.12.2019	31.12.2020	31.12.2021	31.03.2022
Kısa Vadeli Banka Kredileri	0,0	0,1	0,1	0,0
Uzun Vadeli Banka Kredilerinin Kısa Vadeli Kısmı	31,8	84,7	189,1	230,1
Diğer Kısa Vadeli Finansal Borçlar	0,4	1,0	2,3	2,1
Kısa Vadeli Finansal Borçlar	32,2	85,9	191,5	232,2
Uzun Vadeli Banka Kredileri	96,1	332,0	705,4	756,7
Diğer Uzun Vadeli Krediler	15,9	36,4	72,9	72,5
Uzun Vadeli Finansal Borçluluk	112,0	368,4	778,3	829,1
Toplam Finansal Borçluluk	144,2	454,3	969,8	1.061,4
Nakit ve Nakit Benzerleri	18,3	101,8	170,9	106,1
Net Finansal Borçluluk	125,9	352,5	798,9	955,3
Toplam Net Finansal Borçluluk / FAVÖK (x)	4,1	4,3	5,7	4,8*

*2022 Q1 LTM FAVÖK rakamına göre hesaplanmıştır.



2022 Beklentileri

2022 Beklentileri	
Konsolide Satış Gelirleri	1,1 – 1,3 milyar TL
Kurulu Güç (MWe)	~120 MWe
Ortalama Kurulu Güç (MWe)	~90 MWe
Brüt Elektrik Üretim (MWh)	~650-700 bin MWh
Net Elektrik Üretim (MWh)	~600-650 bin MWh
Kapasite Kullanım Oranı	~%80
Net Finansal Borç / FAVÖK	2,50x - 3,00x
Yatırım Harcamaları	Konsolide satış gelirlerinin %60-%65'i

3. Soru & Cevap



4. Ekler



Gelir Tablosu

Mn TL	2020	2021	2021 Q1	2022 Q1
Hasılat	245,3	427,7	66,9	236,4
Satışların Maliyeti	-177,5	-304,4	-50,1	-168,3
Brüt Kar	67,8	123,3	16,82	68,13
Genel Yönetim Giderleri	-20,8	-39,9	-5,8	-16,2
Pazarlama Giderleri	-1,1	-2,6	-1,0	-0,5
Esas Faaliyetlerden Diğer Gelirler	67,1	22,2	16,7	17,2
Esas Faaliyetlerden Diğer Giderler	-43,7	-52,2	-10,1	-29,0
Esas Faaliyet Karı / (Zararı)	69,3	50,8	16,6	39,7
Yatırım Faaliyetlerinden Gelir / (Gider)	26,5	3,3	0,6	0,6
Özkaynak Yöntemiyle Değerlenen Yatırımların Karlarından (Zararlarından) Paylar	11,1	25,7	5,0	2,8
Finansman Gelirleri	16,3	53,4	2,0	31,1
Finansman Giderleri	-63,7	-113,1	-12,3	-62,0
Vergi Öncesi Kar / (Zarar)	59,5	20,4	11,9	12,2
Vergi Geliri / (Gideri)	-9,5	-19,1	-4,5	-3,6
Dönem Net Karı / (Zararı)	49,9	1,2	7,4	8,6

Bilanço

BİLANÇO

Mn TL	31.12.2020	31.12.2021	31.03.2022
Nakit ve Nakit Benzerleri	101,8	170,9	106,1
Ticari Alacaklar	30,2	104,4	208,9
Stoklar	4,4	63,7	73,8
Peşin Ödenmiş Giderler	63,9	242,7	171,6
Diğer	36,6	101,3	115,9
Dönen Varlıklar	236,9	682,9	676,2
Özkaynak Yöntemiyle Değerlenen Yatırımlar	25,3	51	53,8
Maddi Duran Varlıklar	436,1	894,3	986,7
Kullanım Hakkı Varlıkları	37,4	73,9	72,5
Maddi Olmayan Duran Varlıklar	64,9	61,1	60,1
Diğer	14,2	62,9	69,6
Duran Varlıklar	577,9	1.143,2	1.242,7
Toplam Varlıklar	814,8	1.826,1	1.918,9
Kısa Vadeli Finansal Yükümlülükler	0,1	0,1	0
Uzun Vadeli Borçlanmaların Kısa Vadeli Kısımları	85,7	191,4	232,2
Ticari Borçlar	88,4	217,7	240,0
Diğer	47,3	64,6	68,7
Kısa Vadeli Yükümlülükler	221,5	473,8	541,0
Uzun Vadeli Finansal Yükümlülükler	368,4	778,3	829,1
Diğer	24,9	20,7	16,6
Uzun Vadeli Yükümlülükler	393,3	799	845,8
Ödenmiş Sermaye	128	500	500
Paylara İlişkin Primler	-	26,5	26,5
Ortak Kontrole Tabi Teşebbüs veya İşletmeleri İçeren Birleşmelerin Etkisi	-21,9	-21,6	-21,6
MDV Yeniden Değerleme Artışları (Azalışları)	37,8	72,7	72,2
Riskten Korunma Kazanç/Kayıpları	-	-62,9	-92,2
Geçmiş Yıllar Karları /(Zararları)	5,8	37,5	41,3
Net Dönem Karı	50,5	3,8	10,1
Kontrol Gücü Olmayan Paylar	-0,2	-2,7	-4,22
Özkaynaklar	200	553,3	532,2
Toplam Kaynaklar	814,8	1.826,1	1.918,9

Biotrend Tesisler

Biotrend – Faaliyet Alanına Göre Tesisler					Elektrik Üretimi			Diğer Faaliyetler						
SPV Adı/ Tesis Adı			Lisans Gücü (MWe)	2022 Nisan Sonu Kurulu Güç (MWe)	Biyogaz		Biyokütle	Atık Bertaraf	Atık Ayırma	ATY	Kompost	Karbon Sertifikası	AtıkYakıt Hazırlama Tedarik	Buhar Satışı / Seracılık
					Çöp Gaz	Biyometa.								
1	Doğu Star	Malatya-1 Çöp Gaz (Orduzu)	2,400	2,400		✓		✓	✓	✓	✓			
2	Doğu Star	Malatya Lisanssız (Malatya Belediyesi Katı Atık Sahası Çöp Gaz) (Orduzu)	-	2,400*	✓									
3	Nov Enerji	Sivas Çöp Gaz	2,826	2,826	✓			✓	✓					
4	Novtek Enerji	İnegöl Çöp Gaz	2,400	2,400	✓									
5	Novtek Enerji	İskenderun Çöp Gaz	4,239	4,239	✓									
6	İzmir Novtek	İzmir Harmandalı Çöp Gaz (İzmir Çöp Gaz)	39,690	32,340	✓			✓	✓	✓	✓			
7	İlida (Landfill)	Balıkesir Çöp Gaz	14,140	11,312	✓			✓	✓	✓	✓			
8	Uşak Yenilenebilir	Uşak Çöp Gaz (Uşak Biyogaz)	5,498	4,084	✓	✓		✓	✓		✓			
9	Doğu Star	İnegöl-2 Biyogaz	14,140	4,242		✓		✓	✓		✓			
10	İzmir Doğu Star	İzmir Bergama Çöp Gaz	9,898	5,656	✓	✓		✓	✓	✓	✓			
11	Biyomek Elektrik	Çine Biyokütle	13,600	13,600			✓							✓
12	Ulubey	Çine Yakıt Hazırlama	-	-								✓		
13	Yılbatu	Menderes Biyogaz (İzmir Biogaz)	**24,038	-	✓	✓		✓	✓	✓	✓			
14	Doğu Star	Malatya-2 Çöp Gaz (Kapıkaya)	4,242	2,828	✓			✓			✓			
15	MD Biyokütle	Aksaray Çöp Gaz	5,656	1,414	✓			✓	✓		✓			
16	Mersin	Ezine Biyokütle	30,000	1,000			✓							✓
17	Serenti	Giresun Çöp Gaz	4,242	1,414	✓			✓	✓		✓	✓		
18	Ayvacık	Ayvacık Çöp Gaz	**4,242	-	✓			✓	✓		✓	✓		
	Maven Tarım	Sivas Sera	-	-										✓
Toplam Güç			181,251	92,155										

■ Faaliyette
■ Planlanan

Kaynak: Şirket Yönetimi

* Lisanssız

** Önlisans alınmış olup Lisans alım süreci devam etmektedir.





SÜRDÜRÜLEBİLİRLİK

Birleşmiş Milletler
(BM) Küresel İlkeler
Sözleşmesi)

Küresel ekonominin sürdürülebilir ve dengeli bir şekilde büyümesini sağlamanın, sektörden bağımsız olarak bütün şirketlerin asli görevi olduğuna inanıyoruz. Bu büyümeyi sağlamak için de gerekli çevresel ve sosyal konularda belli ilkelere uymak, insan hakları için yatırımlar yapmak ve böylelikle BM'nin "Sürdürülebilir Kalkınma Amaçları"na ulaşmak adına tüm gücümüzle çalışmaya devam ediyoruz.

Bu amaçla hareket ederek Biotrend Enerji olarak dünya genelinde 160'ın üzerinde ülkede 14 binden fazla şirket ve 4 binden fazla şirket dışı kurumun üyesi olduğu UN Global Compact'e (Birleşmiş Milletler (BM) Küresel İlkeler Sözleşmesi) imza attık. Bu imzayla birlikte; insan hakları, çalışma şartları, çevresel ve sosyal konulardaki kurum hassasiyetinin altı resmî kurumlar vasıtasıyla bir kez daha çizilirken enerji alanında yaptığımız atılımlara bir yenisini daha eklemiş olduk.

Şiddet, manipülasyon ve yasal haklarımız konusunda şirketimizdeki farkındalığı artırmak amacıyla etkinliklerimize devam ediyoruz. Bu doğrultuda çalışanlarımız için ücretsiz aile danışmanlığı sağlıyor; moral geceleri, ekoterapi ve frekans terapileri düzenliyoruz.

SÜRDÜRÜLEBİLİRLİK

İNSAN HAKLARI



**ENERJİMİZ ÖNCE
ÇALIŞANLARIMIZ İÇİN!**



SÜRDÜRÜLEBİLİRLİK
SOSYAL SORUMLULUK
PROJELERİ



TESİSİMİZDE GENÇLİK ENERJİSİ!

DOĞANLAR HOLDİNG

Çöpten elektriğe
elektrikten geleceğe

BioTREND

Hayat ağacı farkındalıkla büyüyor!

DOĞANLAR HOLDİNG

Çöpten elektriğe
elektrikten geleceğe

BioTREND

**KİTAPLIKLARIMIZ
ÇOCUKLARLA BULUŞUYOR!**

DOĞANLAR HOLDİNG

Çöpten elektriğe
elektrikten geleceğe

BioTREND

**ATIK MALZEMELER
İLETİŞİMİ GÜÇLENDİRİYOR.**

DOĞANLAR HOLDİNG

Çöpten elektriğe
elektrikten geleceğe

BioTREND

ÖDÜLLER



EN QUALITY BİYOKÜTLE
ENERJİ ÖDÜLÜ



ENERJİMİZ
GELECEĞİMİZ ÖDÜLÜ



İNÖNÜ ÜNİVERSİTESİ
TIP FAKÜLTESİ



SUSTAINABLE ENERGY
EXCELLENCE AWARDS 2016



DÜŞÜK KARBON
KAHRAMANI ÖDÜLÜ



YILIN YENİLENEBİLİR
ENERJİ MARKASI ÖDÜLÜ



KADIN DOSTU MARKALAR
2022
FARKINDALIK ÖDÜLÜ



YENİLENEBİLİR ENERJİ
SEKTÖRÜNDE "TÜRKİYE'NİN
EN MUTLU İŞ YERİ"

Yasal Uyarı

Bu sunumda yer alan bilgiler Biotrend Çevre ve Enerji Yatırımları A.Ş. ("Biotrend" veya "Şirket") tarafından hazırlanmıştır. İşbu sunum içeriğindeki bilgilerin geniş kapsamlı olması amaçlanmadığı gibi, bu bilgiler bağımsız olarak da doğrulanmamıştır. Sunumda kullanılan bilgiler tartışma amaçlı olup, sunumda Şirket'i veya onun faaliyetlerini, finansal durumunu veya gelecek performansını değerlendirebilmek adına gerekli tüm bilgilerin kullanılması amaçlanmamıştır. Bu belge kapsamındaki bilgi ve görüşler, sunum tarihi itibarıyla temin edilmiş olup, bunlardaki değişiklikler bildirim konusu edilmeyeceklerdir. Burada yer alan görüşler sunumun hazırlanması sırasında derlenen genel bilgilere dayanmaktadır ve önceden bildirilmeksizin değiştirilebilir. İşbu sunumda yer alan endüstri, pazar ve rekabet ortamı verileri mümkün olduğunca resmi veya üçüncü kişi konumundaki kaynaklardan sağlanmıştır. Üçüncü kişi konumundaki sektör yayınları, çalışmaları ve araştırmaları genellikle, söz konusu kaynaklarda yer alan verilerin güvenilir olduğu düşünülen kaynaklardan temin edildiğini, ancak bu verilerin doğruluğu veya tamlığı hususunda herhangi bir garantinin söz konusu olmadığını belirtmektedirler. Şirket, her bir yayının, çalışmanın ve araştırmanın güvenilir kaynaklar tarafından hazırlandığına inanıyor olsa da, söz konusu bilgilerin doğruluğunu bağımsız olarak teyit etmemiştir. Buna ek olarak, bu sunumdaki belli endüstri, pazar ve rekabet ortamı verileri Şirket'in faaliyet gösterdiği pazarlarda Şirket yönetiminin bilgi ve tecrübesi temelinde Şirket'in kendi iç araştırma ve tahminlerine dayanmaktadır. Şirket, bu araştırma ve tahminlerin uygun ve güvenilir olduğuna inanmakla birlikte, bu araştırma ve tahminler ve bunlara ilişkin temel metodolojiler ile varsayımlar herhangi bir bağımsız kaynak tarafından doğruluk ve tamlıkları bakımından tasdik edilmemişlerdir ve bunlardaki değişiklikler bildirim konusu edilmeyecektir. Dolayısıyla, bu sunumda yer alan hiçbir endüstri, pazar veya rekabet ortamı verisine gereğinden fazla anlam yüklenmemelidir. Bu sunumda ileriye dönük bazı görüş ve tahminler yer almaktadır. İleride ortaya çıkacak sonuçlar, performans ve gelişmeler, bu tahminlerde temel alınan ve çeşitli riskler, belirsizlikler barındıran varsayım ve faktörlerin değişmesine bağlı olarak bu sunumda verileden farklılık gösterebilecektir. Ayrıca, bu sunumda mevcut ileriye dönük tahminler gelecekte olması beklenen gelişmelere ilişkin varsayımlara dayanmaktadır, Şirket ya da çalışanları bu sunumda bulunan görüş ve varsayımların doğruluğu konusunda herhangi bir taahhüt vermemektedir. Şirket, söz konusu varsayım ve faktörlerdeki değişiklikleri güncellemek için kanuni zorunluluklar dışında hiçbir yükümlülük üstlenmemektedir. Bu sunum hisse senetlerinin alınıp satılması ile ilgili bir teklif ya da öneri niteliği taşımaz ve hiçbir hukuki anlaşma ya da sözleşmeye baz oluşturmaz. Şirket bu doküman baz alınarak alınan yatırım kararlarının sonuçlarından kendisi ya da herhangi bir Yönetim Kurulu Üyesi, hissedarı, yöneticisi veya çalışanının sorumlu tutulamayacağını açıkça beyan eder. Bu sunum sadece bilgilendirme amacıyla katılımcılar bazında kullanılmalıdır. Bu sunum veya bunlarla ilgili olarak dağıtılan herhangi bir materyal, alınmasının, dağıtılmasının, yayınlanmasının, varlığının veya bulunmasının yasadışı olduğu yargı bölgelerinin vatandaşı veya mukimi olan hiçbir gerçek veya tüzel kişiye götürülemez, dağıtılamaz veya iletilemez.. Bu sunum hiçbir şekilde çoğaltılamaz, herhangi bir kişiye ifşa edilemez ve herhangi bir amaçla kısmen veya tamamen yayımlanamaz. Bu sınırlamaya uyulmaması, yürürlükteki ilgili mevzuata aykırılık teşkil edecektir.

Biotrend Yatırımcı İlişkileri

Gözde Çivici

Yatırımcı İlişkileri Direktörü

Aysun Vardan

Yatırımcı İlişkileri Müdürü

yatirimci.iliskileri@biotrendenerji.com.tr

+90 216 680 00 00

www.biotrendenerji.com.tr

TEŞEKKÜRLER

